SCT
SECRETARÍA DE COMUNICACIONES Y TRANSPORTES

ESTADOS UNIDOS MEXICANOS

ENSENADA
COORDINACIÓN GENERAL DE PUERTOS Y MARINA MERCANTE

ADMINISTRACIÓN PORTUARIA INTEGRAL DE ENSENADA, S.A. DE C.V.

7MA REUNIÓN DE COMITÉ DE OPERACIÓN DE LOS PUERTOS DE ENSENADA Y COSTA AZUL

ORDEN DEL DÍA

1. Bienvenida, lista de asistencia y definición de quorum mínimo.
2. Puerto Verde y avances del Subcomité Ambiental.
3. Cierre operativo al mes de noviembre.
4. Seguridad Portuaria.
5. Asuntos Generales.

5.1. Actualización de ventanas operativas, para buques portacontenedores en la TUM.

SUBCOMITE AMBIENTAL

PUERTO VERDE

ENSENADA - PUERTO VERDE

El Puerto de Ensenada obtendrá la certificación de Puerto Verde durante el primer semestre de 2015, se obtendrá a través de la certificación PERS a creada por EcoPorts.

ECOPORTS
CERTIFICACIÓN PERS

- Único sistema de gestión ambiental orientado a los Puertos.
- Norma que tiene en cuenta la función específica de una autoridad portuaria con respecto a los aspectos ambientales portuarios, los riesgos y las responsabilidades legales relacionadas con la superficie total del Puerto y con el total de empresas que operan en esta área.

AAPA American Association of Port Authorities
Alliance of the Ports of Canada, the Caribbean, Latin America and the United States

ECO SLC
Sustainable Logistics Chain

ECOPORTS

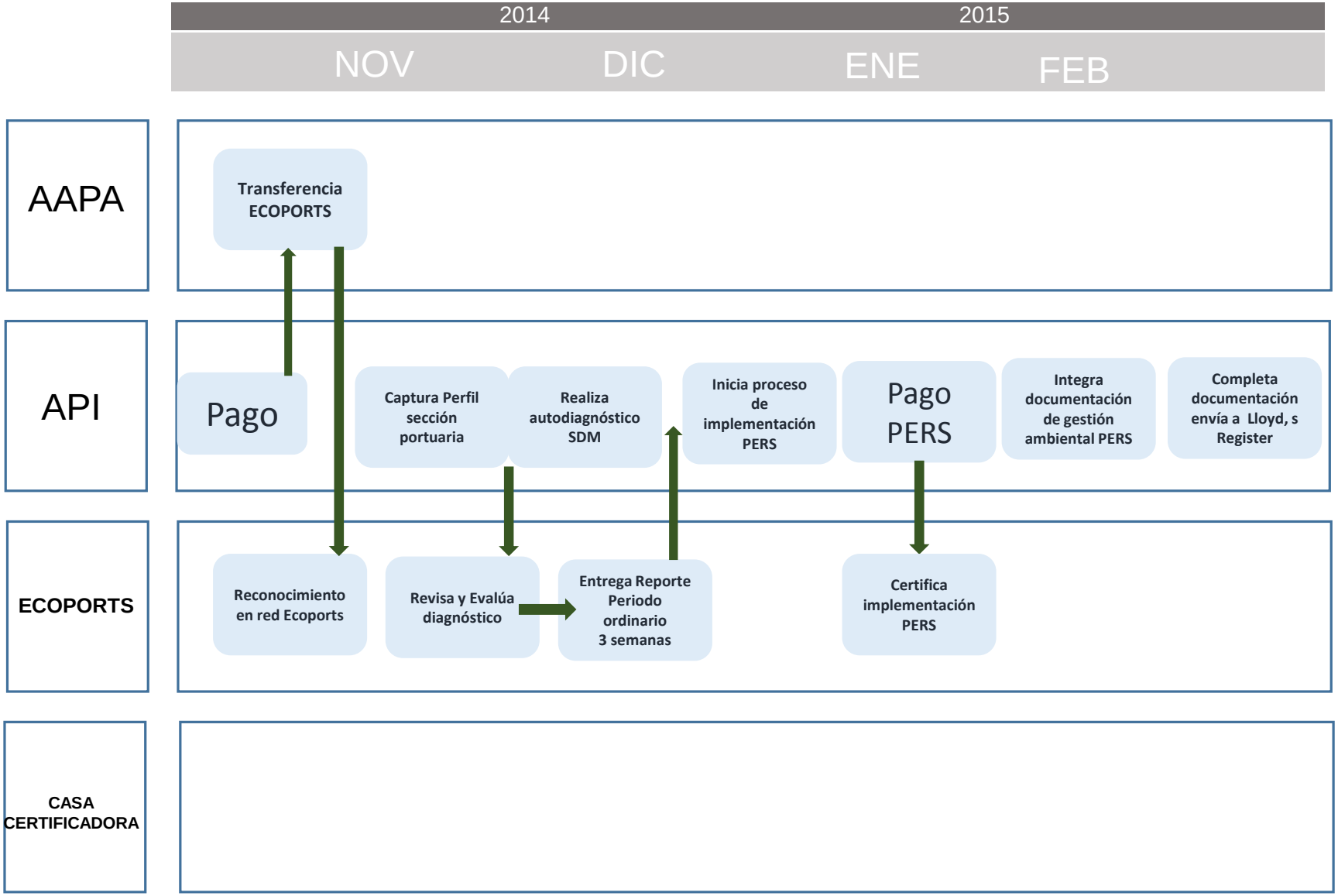
2014
2015
NOV
DIC
ENE
FEB
AAPA
Transferencia ECOPORTS
API
Pago
Captura Perfil sección portuaria
Realiza autodiagnóstico SDM
Inicia proceso de implementación PERS
Pago PERS
Integra documentación de gestión ambiental PERS
Completa documentación envía a Lloyd, s Register
ECOPORTS
Reconocimiento en red Ecoports
Revisa y Evalúa diagnóstico
Entrega Reporte Periodo ordinario 3 semanas
Certifica implementación PERS
CASA CERTIFICADORA

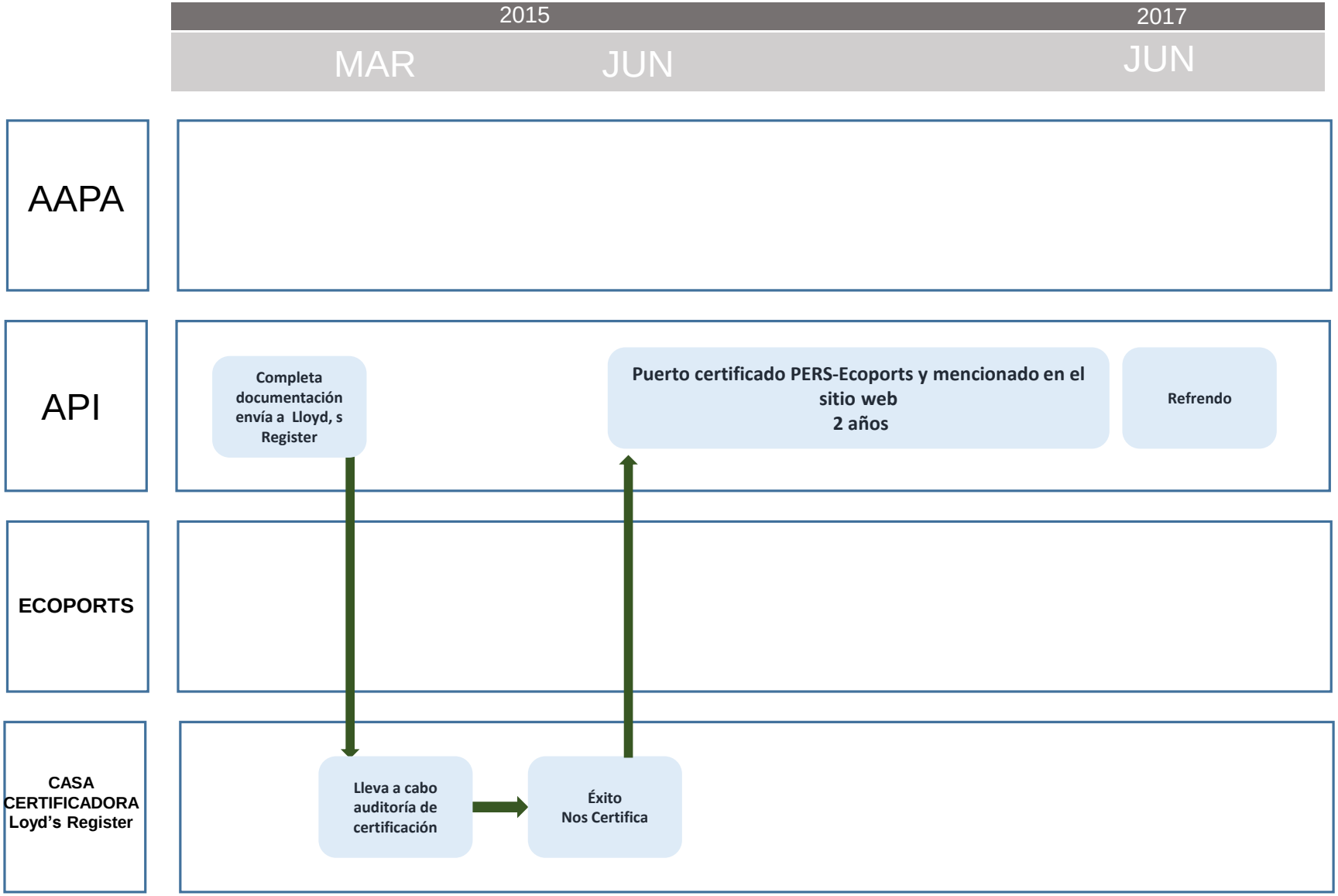
2015
2017
MAR
JUN
JUN
AAPA
API
ECOPORTS
CASA CERTIFICADORA Loyd's Register
Completa documentación envía a Lloyd, s Register
Puerto certificado PERS-Ecoports y mencionado en el sitio web 2 años
Refrendo
Lleva a cabo auditoría de certificación
Éxito Nos Certifica

DESEMPEÑO AMBIENTAL

PROGRAMA	INDICADOR DE DESEMPEÑO	AVANCE Noviembre			
		Proyectado	Real	Proyectado	Real
Programa para el cumplimiento ambiental de la API	Cumplir con el Título de Concesión de CNA y el Certificado de Cumplimiento Ambiental de PROFEPA (refrendo 2013-2015)	97%	81%	100%	81%
Programa de Calidad Ambiental	Lograr la meta del DAC (Desempeño Ambiental de los Cesionarios)/Cumplir con los acuerdos derivados de las reuniones del subcomité ambiental	90%	90%	100%	90%

PUERTO DE ENSENADA

SEGURIDAD PORTUARIA

ÍNDICES DE SINIESTRALIDAD CESIONARIOS

Indice Siniestralidad	Puerto de Ensenada		
Mes de Noviembre 2014	Acumulado	Noviembre	Obervaciones
ENSENADA INTERNATIONAL TERMINAL	4	0	Un trabajador de Infraestructura de Servicios Porturario padece una hernia por las secuelas de levantar equipo pesado sin equipo de seguridad correspondiente
INFRAESTRUCTURA Y SERVICIOS PORTU	4	1	
ASTILLEROS PROGRESO	1	N/P	
AGENCIA ARJONA	0	0	
BAJA NAVAL	0	N/P	
CEMEX	0	0	
ENSENADA CRUISEPORT VILLAGE	0	0	
GRAN PENINSULA	1	N/P	
GRUPO PEREDIA E HIJOS.	0	N/P	
PETREOS DEL PACIFICO	2	0	
PRODUCTOS PROCESADOS DEL PUERTO	0	N/P	
ACUMULADO Y PROMEDIO ANUAL	11	0.2	

SIMULACROS REALIZADOS EN EL MES DE NOVIEMBRE.

FECHA DE REALIZACIÓN	SIMULACRO
NOVIEMBRE 2014	EJERCICIO DE ATENCIÓN A PARO CARDIORRESPIRATORIO
NOVIEMBRE 2014	MANEJO DE APLASTAMIENTO DE EXTREMIDADES
NOVIEMBRE 2014	PRÁCTICA DE FERULIZACIÓN A PACIENTE LESIONADO.

A CONTINUACIÓN SE PRESENTAN ALGUNAS IMÁGENES;

1.- Ejercicio de atención a paro cardiorrespiratorio.

2.- MANEJO DE APLASTAMIENTO DE EXTREMIDADES.



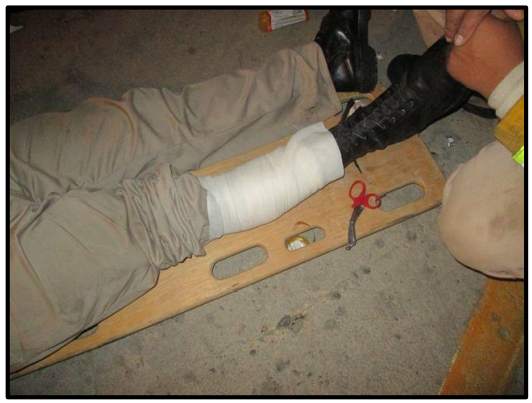

3.- Practica de ferulizacion a paciente lesionado.



CIERRE OPERATIVO AL MES DE NOVIEMBRE

Volumen total: 2,257 millones de toneladas, incremento acumulado del 2.4% respecto al POA.

VOLUMEN MANEJADO

%	ENERO - NOVIEMBRE	PUERTOS			TOTAL			VARIACION	
	Volumen	Ensenada	Sauzal	Costa Azul	2014	2013	POA	% Vs 2013	% Vs POA
35%	Contenerizada	789.87	0	0	789.9	796.7	741.7	-0.9%	6.5%
28%	Granel Mineral	627.25	0	0	627.3	738.1	738.65	-15.0%	-15.1%
12%	Granel Agrícola	281.19	0	0	281.2	80.5	180.0	249.3%	56.2%
11%	General Suelta	245.48	0	0	245.5	250.5	197.9	-2.0%	24.0%
11%	Fluidos	0	0	242.22	242.2	244.8	285.0	-1.0%	-15.0%
	Comercial	**1943.79**	**0**	**242.22**	2,186.0	2,110.6	2,143.2	3.57%	2.0%
3%	Pesca	0.73	70.81	0.00	71.5	71.1	61.0	0.67%	17.3%
	Total	**1944.53**	**70.81**	**242.22**	2,257.6	2,181.7	2,204.2	3.48%	2.4%
	TEUS	126,704	0	0	126,704	121,168	109,450	4.57%	15.8%
	Pasajeros	638,408	0	0	638,408	436,404	643,200	46.29%	-0.75%

*Miles de Toneladas

ARRIBOS DE EMBARCACIONES

%	ENERO - NOVIEMBRE	PUERTOS			TOTAL			VARIACION %	
	Arribos	Ensenada	Sauzal	Costa Azul	2014	2013	POA	% Vs 2013	% Vs POA
50%	Contenerizada	189	0	0	189	250	199	-24.4%	-5.0%
34%	Granel Mineral	129	0	0	129	148	160	-12.8%	-19.4%
1%	Granel Agrícola	5	0	0	5	2	4	150.0%	25.0%
14%	General Suelta	54	0	0	54	45	51	20.0%	5.9%
1%	Fluidos	0	0	4	4	4	5	0.0%	-20.0%
	Comercial	**377**	**0**	**4**	381	449	419	-15.1%	-9.1%
	Pesca	80	2,479	0	2,559	2,619	2,193	-2.3%	16.7%
	Pesca sin carga	760	4,068	0	4,828	4,340	1,635	11.2%	195.3%
	Sub total	1217	6547	4	7,768	7,408	4,247	4.9%	82.9%
	Cruceros	260	0	0	260	173	253	50.3%	2.8%
	Total	**1477**	**6547**	**4**	**8,028**	**7,581**	**4,500**	**5.9%**	**78.4%**

TEU´S

Movimiento acumulado de 126,704 Teu´s, incremento del 16% respecto al POA.

64,147 Teu´s de Importación

62,557 Teu´s de Exportación.

MOVIMIENTO DE TEU´S

Concepto	Noviembre	2014	2013	POA	% Vs 2013	% Vs POA
TEU´S	12,517	126,704	121,168	109,450	4.6%	16%

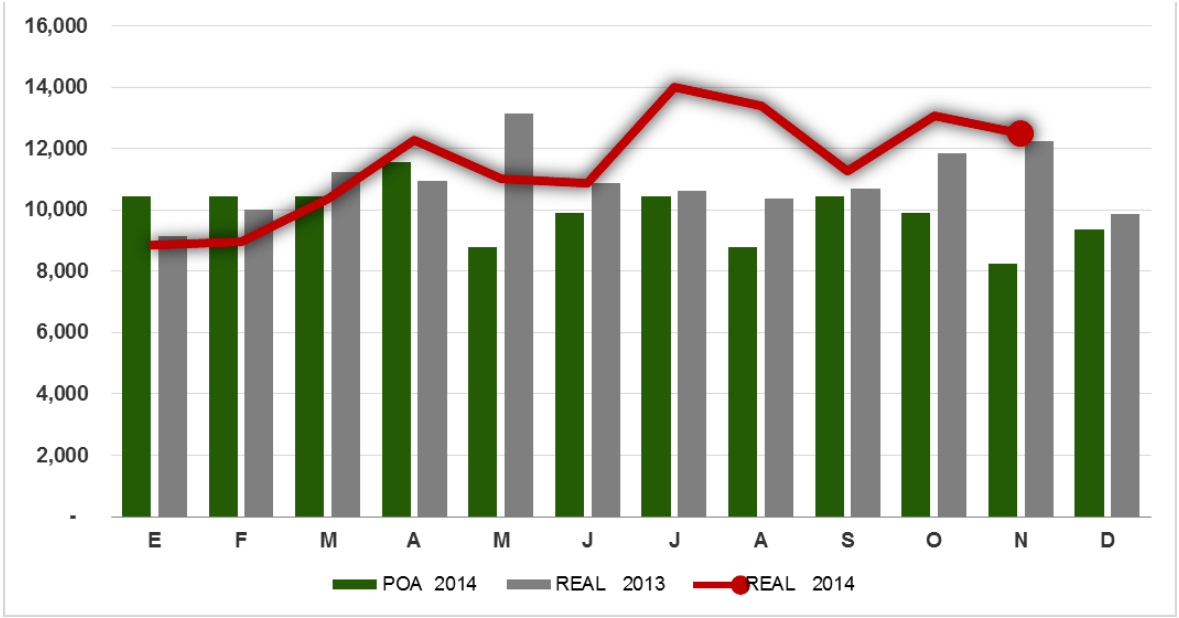

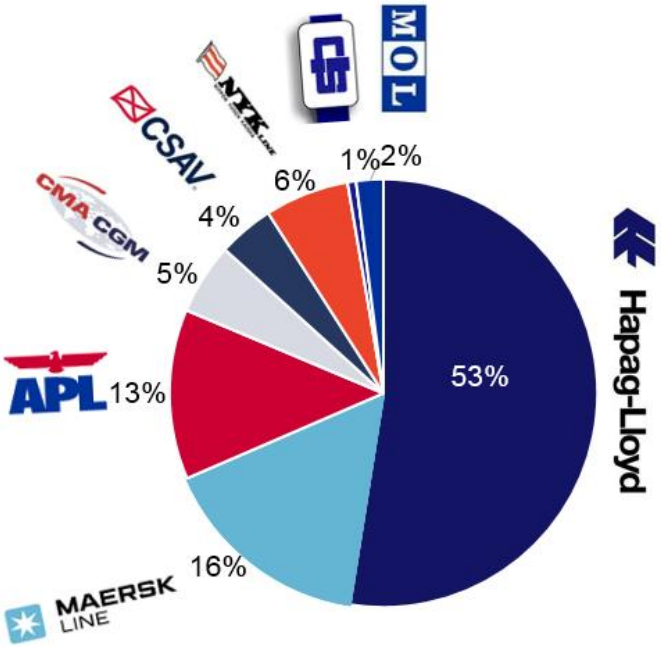

MOVIMIENTO DE TEU´S

Enero - Noviembre 2014 Puertos de Mexico			
	PUERTO	**TEUS 2013**	**TEUS 2014**
1	MANZANILLO, COL.	1,937,166	2,179,729
2	LAZARO CARDENAS, MICH.	965,846	906,286
3	VERACRUZ, VER.	805,634	781,219
4	ALTAMIRA, TAMPS.	547,460	548,559
5	**ENSENADA, B.C.**	**121,168**	**126,704**
6	PROGRESO, YUC.	58,596	60,418
7	MAZATLAN, SIN.	27,116	30,336
8	GUAYMAS, SON.	8,181	8,974
9	PUERTO MORELOS, Q. ROO	6,132	7,527
10	PUERTO CHIAPAS, CHIS.	762	-
11	OTROS (SALINA CRUZ,TAMPICO, DOS BOC	324	290
	TOTAL	**4,478,385**	**4,650,042**

Fuente: CGPMM Noviembre 2014 *Preliminar

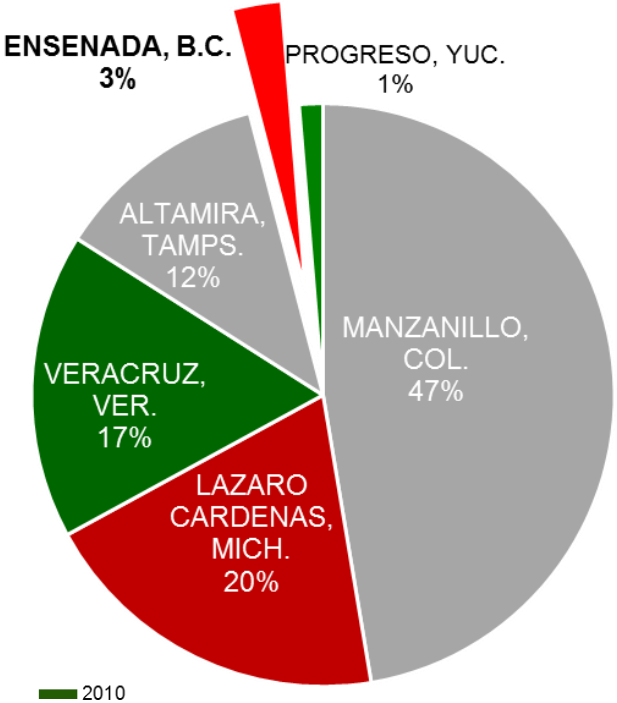

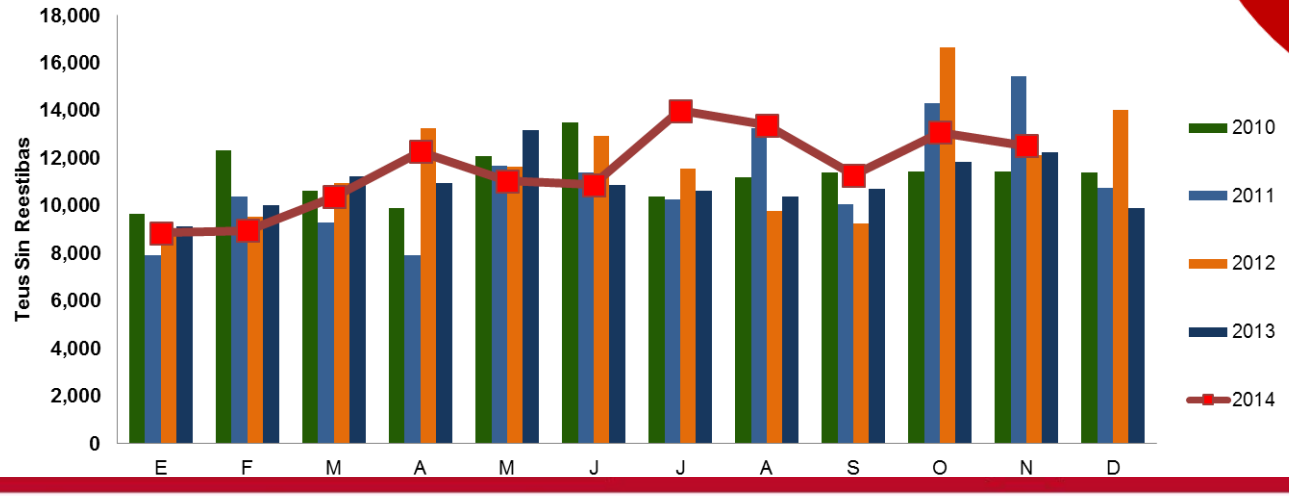

ARRIBO DE CRUCEROS Y PASAJEROS

Concepto	Noviembre	2014	2013	POA	% Vs POA	% Vs 2013
Arribos	27	260	173	253	3%	50%
Pasajeros	65,893	638,408	436,404	643,200	-1%	46%

Fuente: API Ensenada / Terminal ECV

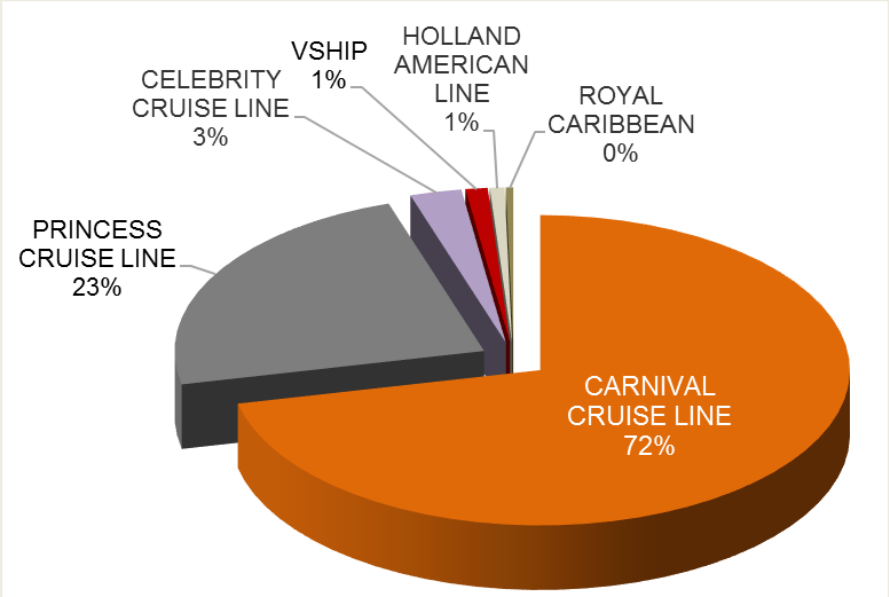

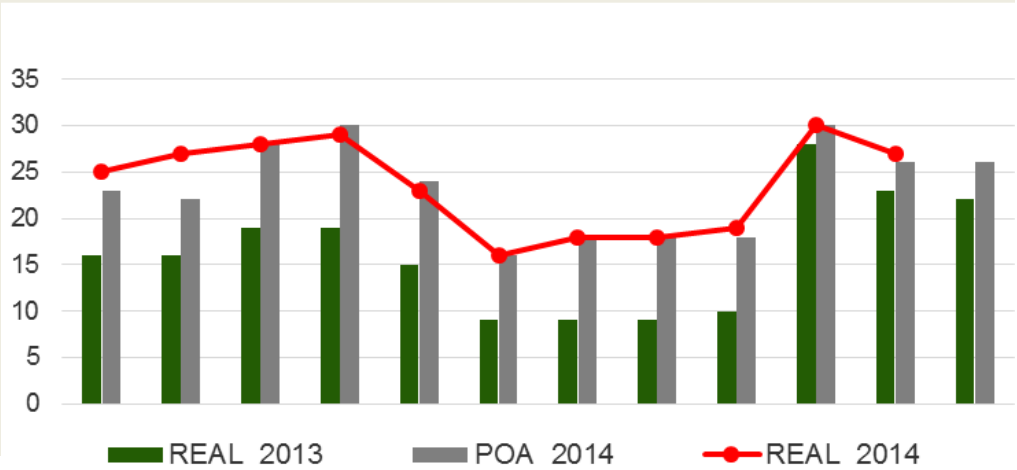

ARRIBO DE CRUCEROS Y PASAJEROS

CRUCERO	ARRIBOS	PAX
CARNIVAL INSPIRATION	96	233,527
CARNIVAL IMAGINATION	88	216,123
SAPPHIRE PRINCESS	18	50,427
GRAND PRINCESS	9	23,493
STAR PRINCESS	10	26,099
GOLDEN PRINCESS	17	45,762
CELEBRITY CENTURY	7	15,265
CROWN PRINCESS	7	18,160
EXPLORER	3	2,089
VEENDAM	2	2,532
CARNIVAL MIRACLE	2	4,322
AZAMARA QUEST	1	609
Total	**260**	**638,408**



MARINAS Y EMBARCADEROS

Noviembre				
Marinas	**Noviembre**	**PEINES**	**OCUPADOS**	**DISPONIBLES**
Ensenada Cruiseport Village	66%	199	131	68
Baja Naval S.A de C.V.	70%	50	35	15
Promedio Ocupacion	**68%**	**249**	**166**	**83**
Embarcaderos	**Noviembre**	**PEINES**	**OCUPADOS**	**DISPONIBLES**
Prestadora de Servicio del Turismo Agua Mar SRL de C.V.	100%	6	6	0
Herman Gabriel Ptanick Ojeda	100%	4	4	0
Isaac Ptanick Garcia	100%	4	4	0
Viajes Norma Bere S.A de C.V.	73%	22	16	6
//Administracion Portuaria Integral de Ensenada S.A de C.V.//	73%	26	19	7
Union de Propiertarios de Carritos al Servicio del Turismo/ Union de Comerciantes del Mercado del Mar A.C.	58%	24	14	10
Inmoviliaria Plaza Villa del Rio S.A de C.V.	58%	24	14	10
Promedio Ocupacion	**80%**	**110**	**77**	**33**

VOLUMEN DE CARGA

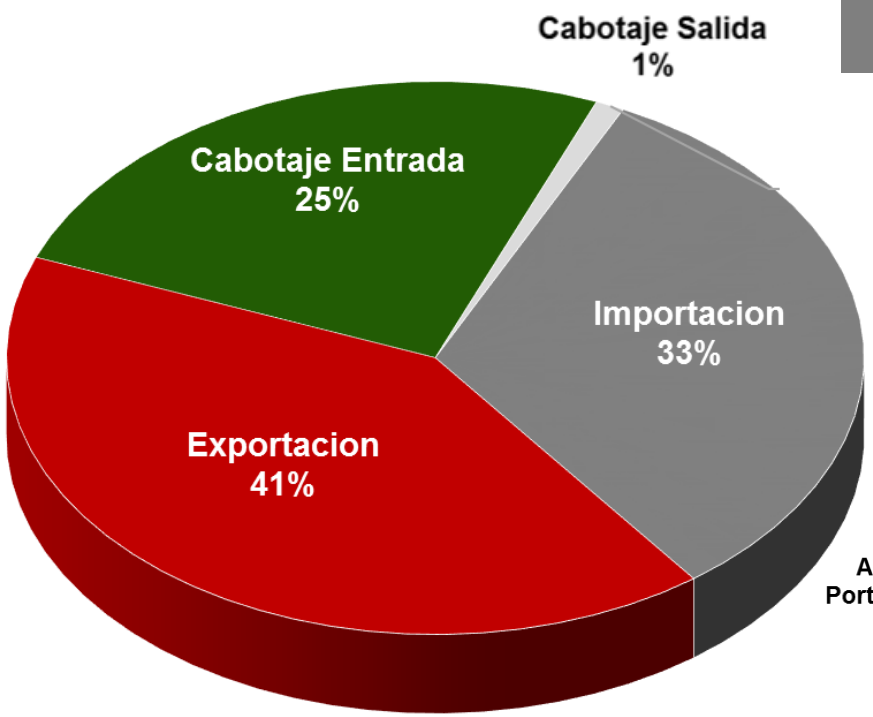

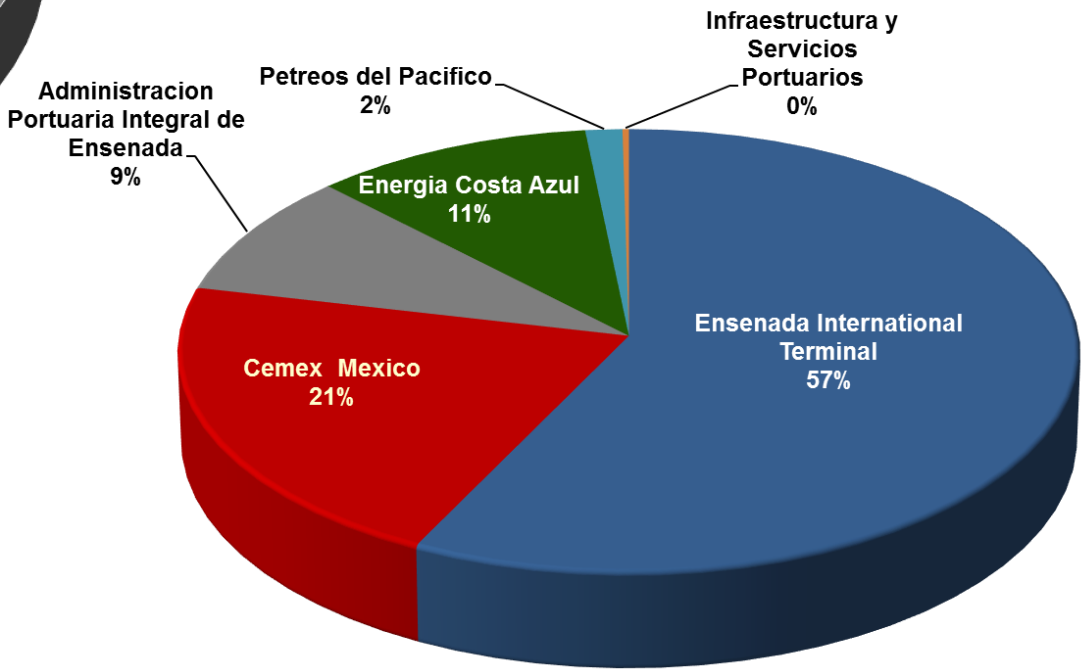

RENDIMIENTOS Y OCUPACION DE MUELLES

THBO /CHBO

Concepto	2014	2013	ROPS	14 Vs ROPS
Carga General	271	111	180	50.4%
Granel Agricola Mecanizado	0	0	500	0.0%
Granel Agricola Semimecanizado	0	0	110	0.0%
Granel Mineral Mecanizado	1,001	1,002	1,000	0.1%
Granel Mineral Semimecanizado	0	364	300	0.0%
Contenedores*	39	47	48	-18.4%
Fluidos	0	0	4,000	0.0%

*Cajas horas buque operando

Ocupacion de Muelles del mes de Noviembre		
AREA	2014	2013
Administracion Portuaria Integral	3%	35%
Ensenada International Terminal	19%	35%
Cemex Mexico	61%	30%
Petreos del Pacifico	50%	50%
Ensenada Cruiseport Village	20%	30%
MUELLES PROMEDIO	30%	36%

ASUNTOS GENERALES

4.1. ACTUALIZACION DE VENTANAS OPERATIVAS EN LA TUM

En cumplimiento a la Regla de Operación 68, se actualiza el esquema de las ventanas operativas, para las embarcaciones portacontenedores de línea, con escala regular en el Puerto, que arriban a la Terminal de Usos Múltiples.

Quedando de la siguiente manera:

ESQUEMA DE LAS VENTANAS OPERATIVAS, PARA LAS EMBARCACIONES PORTACONTENEDORES DE LÍNEA, CON ESCALA REGULAR EN EL PUERTO Y QUE ARRIBAN A LA TERMINAL DE USOS MULTIPLES

DOMINGO		LUNES		MARTES		MIERCOLES		JUEVES		VIERNES		SABADO	
00:00		00:00	**VENTANA 1.** Hapag Lloyd / APL / NYK / MOL Servicio Semanal ASIA-ENS-ASIA	00:00		00:00	**VENTANA 2.** Hapag Lloyd / APL / NYK / MOL Servicio Semanal ASIA-ENS-ASIA Procedente de Lázaro Cárdenas	00:00		00:00		00:00	
01:00		01:00		01:00		01:00		01:00		01:00		01:00	
02:00		02:00		02:00		02:00		02:00		02:00		02:00	
03:00		03:00		03:00		03:00		03:00		03:00		03:00	
04:00		04:00		04:00		04:00		04:00		04:00		04:00	
05:00		05:00		05:00		05:00		05:00		05:00	**VENTANA 4.** CSAV/CMACGM/ CHINASHIPPING Servicio Semanal ASIA-ENS-CARIBE	05:00	
06:00		06:00		06:00		06:00		06:00		06:00		06:00	
07:00		07:00		07:00		07:00		07:00		07:00		07:00	
08:00		08:00		08:00		08:00		08:00		08:00		08:00	
09:00		09:00		09:00		09:00		09:00		09:00		09:00	
10:00		10:00		10:00		10:00		10:00		10:00		10:00	
11:00		11:00		11:00		11:00		11:00		11:00		11:00	
12:00		12:00		12:00		12:00		12:00		12:00		12:00	
13:00		13:00		13:00		13:00		13:00		13:00		13:00	
14:00	**VENTANA 1.** Hapag Lloyd / APL / NYK / MOL Servicio Semanal ASIA-ENS-ASIA	14:00		14:00	**VENTANA 2.** Hapag Lloyd / APL / NYK / MOL Servicio Semanal ASIA-ENS-ASIA	14:00		14:00		14:00		14:00	
15:00		15:00		15:00		15:00		15:00	**VENTANA 3.** Maersk Line Feeder Semanal ENS-PANAMA	15:00		15:00	
16:00		16:00		16:00		16:00		16:00		16:00		16:00	
17:00		17:00		17:00		17:00		17:00		17:00		17:00	
18:00		18:00		18:00		18:00		18:00		18:00		18:00	
19:00		19:00		19:00		19:00		19:00		19:00		19:00	
20:00		20:00		20:00		20:00		20:00		20:00		20:00	
21:00		21:00		21:00		21:00		21:00		21:00		21:00	
22:00		22:00		22:00		22:00		22:00		22:00		22:00	
23:00		23:00		23:00		23:00		23:00		23:00		23:00	

ADMINISTRACIÓN PORTUARIA INTEGRAL DE ENSENADA, S.A. DE C.V.

GRACIAS