SCT
SECRETARÍA DE COMUNICACIONES Y TRANSPORTES

ENSENADA
COORDINACIÓN GENERAL DE PUERTOS Y MARINA MERCANTE

4TA REUNIÓN DE COMITÉ DE OPERACIÓN DE LOS PUERTOS DE ENSENADA Y COSTA AZUL

ADMINISTRACIÓN PORTUARIA INTEGRAL DE ENSENADA, S.A. DE C.V.

ORDEN DEL DÍA

1. Bienvenida, lista de asistencia y definición de quorum mínimo.
2. Avances del Subcomité Ambiental.
3. Reporte de incidentes de seguridad portuaria y cierre operativo al mes de marzo
4. Asuntos Generales:
   - 4.1. Nombramiento del Presidente del Comité de Operación del Puerto de Ensenada y Costa Azul
   - 4.2. Inconformidad en la aplicación de la tarifa de remolque por parte de la agencia de buques Gil Ojeda (Buque Motor NBP ISLAND)
   - 4.3. Batimetría general del puerto de Ensenada

AVANCES DEL SUBCOMITE AMBIENTAL

Programa para el cumplimiento ambiental de la API (API-ENS-GO-PR-01):

- Durante el mes de marzo se llevaron a cabo los muestreos para analizar la calidad del agua tratada en la planta de API, los muestreos fueron realizados por un laboratorio certificado ante la EMA (Entidad Mexicana de Acreditación), con estos resultados se presentó la declaración correspondiente al primer trimestre del 2014 en materia de aguas nacionales, dando cumplimiento a las condicionantes del Título de Concesión que tiene esta API ante la CONAGUA.

- Durante el mes de marzo se presentó ante la Subprocuraduría de Auditoría Ambiental de la PROFEPA el primer reporte de indicadores básicos, dando cumplimiento con las obligaciones adquiridas por la obtención del certificado ambiental de la API.

Programa de Calidad Ambiental (API-ENS-DG-PR-02):

Durante el mes de marzo se continuaron las visitas de supervisión a cesionarios. Los cesionarios visitados durante este mes fueron:

- *Astilleros Progreso, S.A. de C.V.*
- *Josefina Silva Espinoza.*
- *Nora Luz Romero Saucedo.*
- *Pétreos del Pacífico, S.A. de C.V.*
- *Infraestructura y Servicios Portuarios, S.A. de C.V.*
- *Herman Gabril Ptacnik Ojeda (Lote 5)*
- *Inmobiliaria Plaza Villa del Río, S.A. de C.V.*
- *Unión de Comerciantes Locatarios del Mercado del Mar, S.R.L. de C.V.*
- *Productos Procesados del Puerto, S.A. de C.V.*
- *Nishikawa y Asociados, S.A. de C.V.*
- *Viajes Normabere, S.A. de C.V.*
- *Acuacultura Integral de Baja California*
- *Unión de Propietarios de Carritos al Servicio del Turismo.*

Desempeño Ambiental SGCA (Marzo).

PROGRAMA	INDICADOR DE DESEMPEÑO	AVANCE Marzo		AVANCE Marzo	
		Proyectado	Real	Proyectado	Real
Programa para el cumplimiento ambiental de la API API-ENS-GO-PR-01	Cumplir con el Título de Concesión de CNA y el Certificado de Cumplimiento Ambiental de PROFEPA (refrendo 2013-2015)	38%	38%	100 %	38%
Programa de Calidad Ambiental API-ENS-DG-PR-02	Lograr la meta del DAC (Desempeño Ambiental de los Cesionarios)/Cumplir con los acuerdos derivados de las reuniones del subcomité ambiental	20%	15%	100%	15%

SEGURIDAD PORTUARIA

ÍNDICES DE SINIESTRALIDAD CESIONARIOS

Indice Siniestralidad	Puerto de Ensenada		
Mes de Marzo 2014	Acumulado	Marzo	Obervaciones
ENSENADA INTERNATIONAL TERMINAL	1	1	E.I.T.- Al momento de estar realizando un traspaleo de un flexi tanque, ocurre un derrame el cual fue controlado al momento de la misma manera se realizó la limpieza, no se registraron lesionados.
INFRAESTRUCTURA Y SERVICIOS PORTUARIO	2	1	
ASTILLEROS PROGRESO	1	0	
AGENCIA ARJONA	0	0	
BAJA NAVAL	0	N/P*	
CEMEX	0	0	
ENSENADA CRUISEPORT VILLAGE	0	0	ISP.- El C. Juan Delgado recibe un golpe en brazo derecho durante el desarmado de ducteria de una embarcacion.
GRAN PENINSULA	0	N/P*	
GRUPO PEREDIA E HIJOS.	0	N/P*	
PETREOS DEL PACIFICO	0	0	
PRODUCTOS PROCESADOS DEL PUERTO	0	N/P*	
ACUMULADO Y PROMEDIO ANUAL	4	0.3	

N/P PARA EL MES DE MARZO, NO PRESENTÓ INFORME.

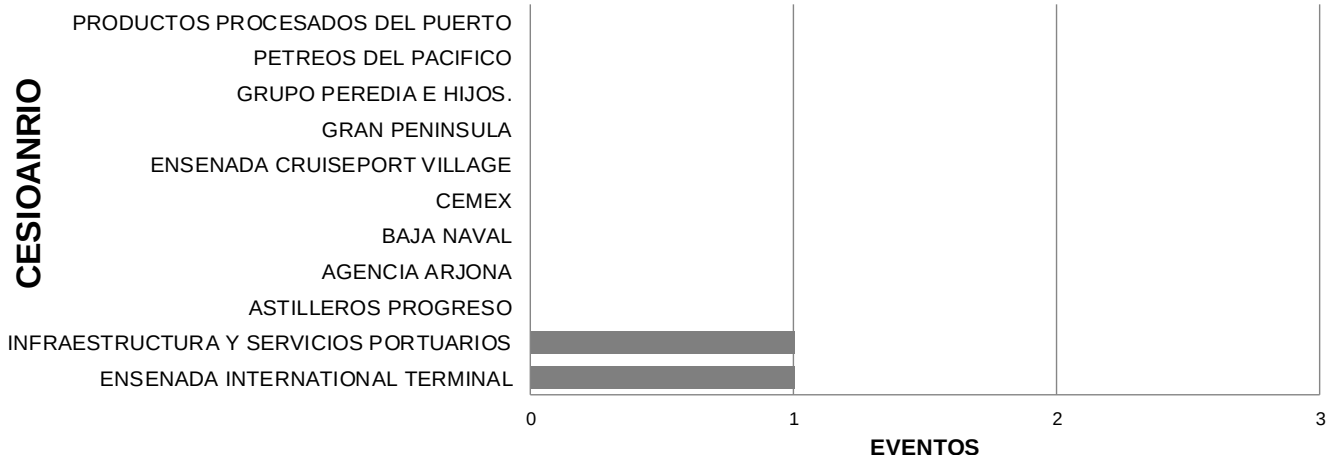

ÍNDICES DE SINIESTRALIDAD EN MUELLES Y PATIOS PÚBLICOS

Siniestralidad	Puerto de Ensenada		Obervaciones
Mes de Marzo	Acumulado	Marzo	
ACCIDENTES PERSONALES	2	1	Alta marea, provoca delizamiento de rocas, provocando daño a caseta donde se encontraba personal de seguridad. Daños en malla ciclonica, barreras de accesos y caseta de seguridad por la alta de la marea. Derrame de aceite Hidraulico de trascabo de la compania Ingenieria Planet.
INFRAESTRUCTURA DAÑADA	2	1	
DERRAMES AL SUELO	1	1	
RIÑAS	1	0	
TOTAL ACUMUALADO	**6**	**3**	

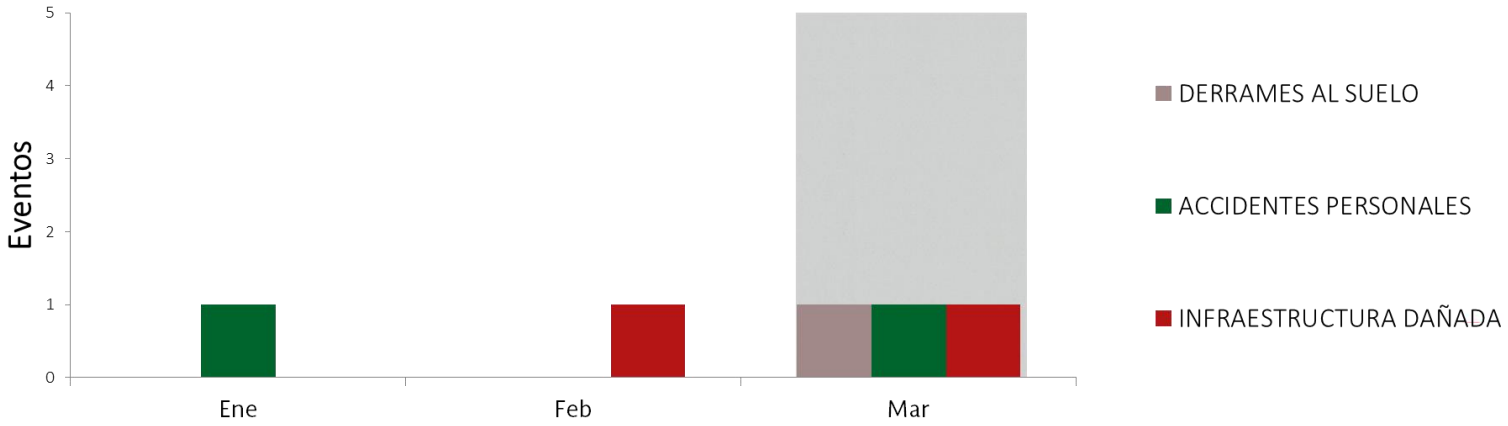

A CONTINUACIÓN SE PRESENTAN ALGUNAS IMÁGENES;

ÍNDICES DE SINIESTRALIDAD EN MUELLES Y PATIOS PÚBLICOS

El Dia 1 De Marzo, La marejada provocada por el mal Tiempo Ocasionó daños en la infraestructura, como malla ciclónica, barreras, al Moto generador, caseta de seguridad de API, a Instalaciones de Comercializadora Rivera S.A de C.V., Tramitadora del Pacifico S.A de C.V. y Ensenada International Terminal

ÍNDICES DE SINIESTRALIDAD EN MUELLES Y PATIOS PÚBLICOS

La misma marejada ocasionó golpes y contusiones severas de un elemento de seguridad privada, misma que se encontraba dentro de la caseta, el vigilante fue atendido por los paramédicos de A.P.I.

ÍNDICES DE SINIESTRALIDAD EN MUELLES Y PATIOS PÚBLICOS

El dia 12 de marzo se presentó un derrame de aceite derivado a la ruptura de una línea del hidráulico del trascabo, de la compañía Ingeniera Planet, mismo que fue atendido por el mismo personal en supervisión del personal de vigilancia y bomberos de API Ensenada.

SIMULACROS REALIZADOS EN EL MES DE MARZO.

FECHA DE REALIZACIÓN	SIMULACRO
03/03/2014	TENDIDO DE MANGUERA.
03/03/2014	ENROLLADO DE MANGUERA.
11/03/2014	ATAQUE DIRECTO AL FUEGO.
11/03/2014	UTILIZACIÓN DE LAS QUIJADAS DE LA VIDA.
12/03/2014	MANEJO DE HIDRANTE CON MANGUERA DE 1 ½.
19/03/2014	LEVANTAMIENTO DIRECTO SIN CAMILLA
19/03/2014	INMOVILIZACIÓN Y TRANSPORTE EN CAMILLA RÍGIDA.
26/03/2014	COMBATE DE INCENDIO
30/03/2014	SUCCIÓN DE AGUA DE MAR

A CONTINUACIÓN SE PRESENTAN ALGUNAS IMÁGENES;

1.- Tendido de manguera



2.- Enrollado de manguera

3.- Ataque directo a incendio

4.- Utilización quijadas de la vida

5.- Manejo de hidrante y prueba de manguera de 1 ½.

6.- Levantamiento directo sin camilla

7.- Inmovilización y transporte en camilla rígida.









8.- COMBATE DE INCENDIO



9.- Succión de agua de mar



APOYO A BOMBEROS MUNICIPALES

- El dia 24 de Marzo, se realizó el apoyo en un incendio en casa a un costado del hotel de torres blancas.

Estadisticas al mes de Marzo 2014 de los puertos de ensenada, el sauzal y costa azul

VOLUMEN MANEJADO EN LOS PUERTOS DE ENSENADA, EL SAUZAL Y COSTA AZUL

Al CIERRE DE MARZO 2014

ENERO - MARZO	PUERTOS			TOTAL			VARIACION PORCENTUAL	
Volumen	Ensenada	Sauzal	ECA	2014	POA	2013	% Vs POA	% Vs 2013
Contenerizada	186.69	0	0	186.7	197.6	204.0	-6%	-8%
Granel Mineral	119.64	0	0	119.6	165.70	171.4	-28%	-30.2%
Granel Agrícola	18.48	0	0	18.5	0.0	0.0	100%	100.0%
General Suelta	57.89	0	0	57.9	51.6	24.4	12%	138%
Fluidos	0	0	60.98	61.0	57.0	61.4	7%	100%
Comercial	**382.69**	**0**	**60.98**	443.7	471.9	461.1	-6%	-4%
Pesca	0.13	8.27	0.00	8.4	14.7	9.8	-43%	-14%
Total	**382.82**	**8.27**	**60.98**	452.1	486.6	470.9	-7%	-4%
TEUS	28,199	0	0	28,199	31,350	30,377	-10.1%	-7%
Pasajeros	188,465	0	0	188,465	186,650	122,108	1%	54%

*Miles de Toneladas

ARRIBOS DE EMBARCACIONES COMERCIALES Y PESQUERAS.

Al CIERRE DE MARZO 2014

ENERO - MARZO	PUERTOS			TOTAL			VARIACION PORCENTUAL	
Arribos	Ensenada	Sauzal	ECA	2014	POA	2013	% Vs POA	% Vs 2013
Contenerizada	52	0	0	52	57	68	-9%	-24%
Granel Mineral	16	0	0	16	24	30	-33%	-47%
Granel Agrícola	0	0	0	0	0	0	0%	0%
General Suelta	11	0	0	11	11	10	0%	10%
Fluidos	0	0	1	1	1	1	0%	0%
Comercial	**79**	**0**	**1**	80	93	109	-14%	-27%
Pesca	17	494	0	511	490	532	4%	-4%
Pesca sin carga	99	929	0	1,028	451	906	128%	13%
Sub total	195	1423	1	1,619	1,034	1,547	57%	5%
Cruceros	80	0	0	80	73	51	10%	57%
Total	**275**	**1423**	**1**	**1,699**	**1,107**	**1,598**	53%	6%

ARRIBO DE CRUCEROS Y PASAJEROS AL MES DE MARZO 2014

Concepto	Marzo	2014	2013	POA	Vs POA	Vs 2013	Estadia (hr)
Arribos	28	80	51	73	10%	57%	332.48
Pasajeros	70,443	188,465	122,108	186,650	1%	54%	

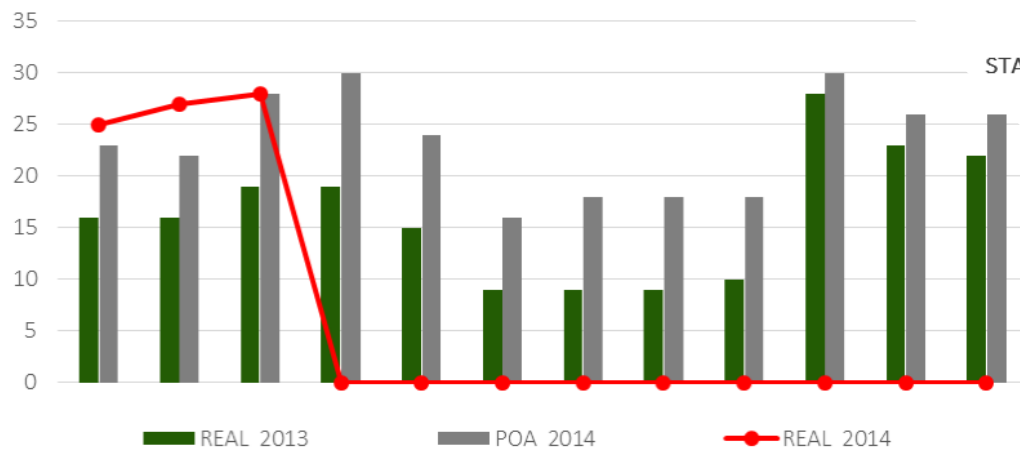

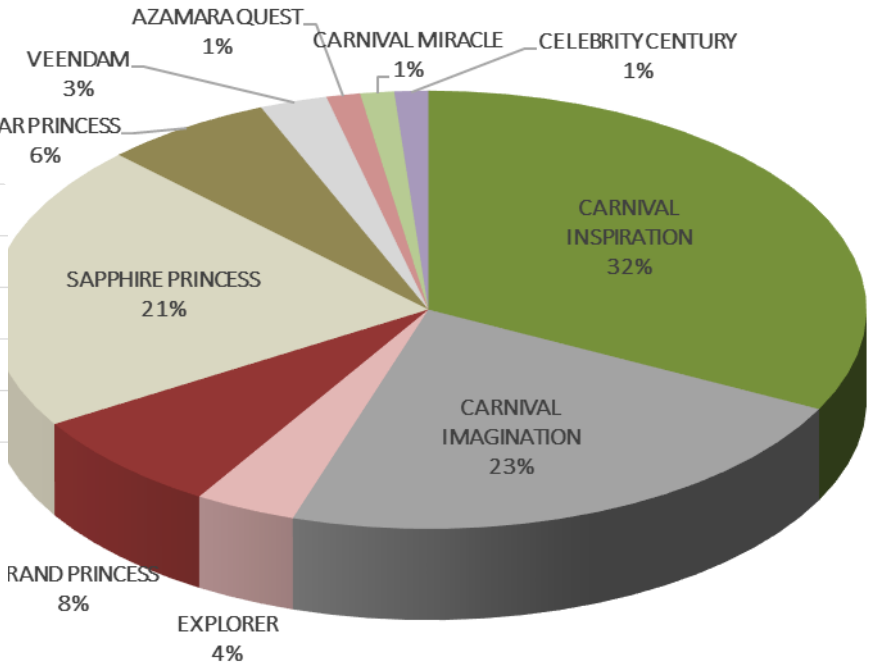

ARRIBO DE CRUCEROS Y LÍNEAS NAVIERAS , MÉXICO 2014

NAVIERA	ARRIBOS	PAX	PROM
CARNIVAL CRUISE LINE	45	105,290	2,340
PRINCESS CRUISE LINE	28	76,082	2,717
VSHIP	3	2,089	696
HOLLAND AMERICAN LINE	2	2,532	1,266
CELEBRITY CRUISE LINE	1	1,863	1,863
ROYAL CARIBBEAN	1	609	609
Total	**80**	**188,465**	**2,356**

CRUCERO	ARRIBOS	PAX	PROM
CARNIVAL INSPIRATION	26	61,263	2,356
CARNIVAL IMAGINATION	18	41,847	2,325
SAPPHIRE PRINCESS	17	47,502	2,794
GRAND PRINCESS	6	15,596	2,599
STAR PRINCESS	5	12,984	2,597
EXPLORER	3	2,089	696
VEENDAM	2	2,532	1,266
CARNIVAL MIRACLE	1	2,180	2,180
CELEBRITY CENTURY	1	1,863	1,863
AZAMARA QUEST	1	609	609
Total	**80**	**188,465**	**2,356**

	PUERTO	TEUS 2013	TEUS 2014	ARRIBOS
1	MANZANILLO, COL.	497,551	552,143	192
2	LAZARO CARDENAS, MICH.	261,360	217,126	89
3	VERACRUZ, VER.	211,088	194,461	108
4	ALTAMIRA, TAMPS.	140,027	136,946	103
5	**ENSENADA, B.C.**	**30,377**	**28,199**	**35**
6	PROGRESO, YUC.	16,957	17,628	39
7	MAZATLAN, SIN.	6,885	7,570	10
8	PUERTO MORELOS, Q. ROO	1,730	2,185	12
9	GUAYMAS, SON.	1,683	3,109	12
10	PUERTO CHIAPAS, CHIS.	762	-	0
11	OTROS (SALINA CRUZ,TAMPICO,	85	46	3
	TOTAL	**1,168,505**	**1,159,413**	**603**

Fuente: CGPMM Marzo 2014

MARINAS Y EMBARCADEROS MARZO 2014

Marzo				
Marinas	**FEBRERO**	**PEINES**	**OCUPADOS**	**DISPONIBLES**
Ensenada Cruiseport Village	56%	199	112	87
Baja Naval S.A de C.V.	46%	50	23	27
Promedio Ocupacion	**51%**	**249**	**135**	**114**
Embarcaderos	**FEBRERO**	**PEINES**	**OCUPADOS**	**DISPONIBLES**
Prestadora de Servicio del Turismo Agua Mar SRL de C.V.	100%	6	6	0
Herman Gabriel Ptanick Ojeda	100%	4	4	0
Isaac Ptanick Garcia	100%	4	4	0
Viajes Norma Bere S.A de C.V.	73%	22	16	6
Luis Francisco Palau Ramirez	73%	26	19	7
Union de Propiertarios de Carritos al Servicio del Turismo/ Union de Comerciantes del Mercado del Mar A.C.	88%	24	21	3
Inmoviliaria Plaza Villa del Rio S.A de C.V.	54%	24	13	11
Promedio Ocupacion	**84%**	**110**	**83**	**27**

MOVIMIENTO DE TEU´S Y RELACIÓN POR LÍNEA NAVIERA MARZO 2014

Concepto	Marzo	2014	2013	POA	% Vs 2013	% Vs POA
TEU´S	10,375	28,199	30,377	31,350	-7.2%	-10%

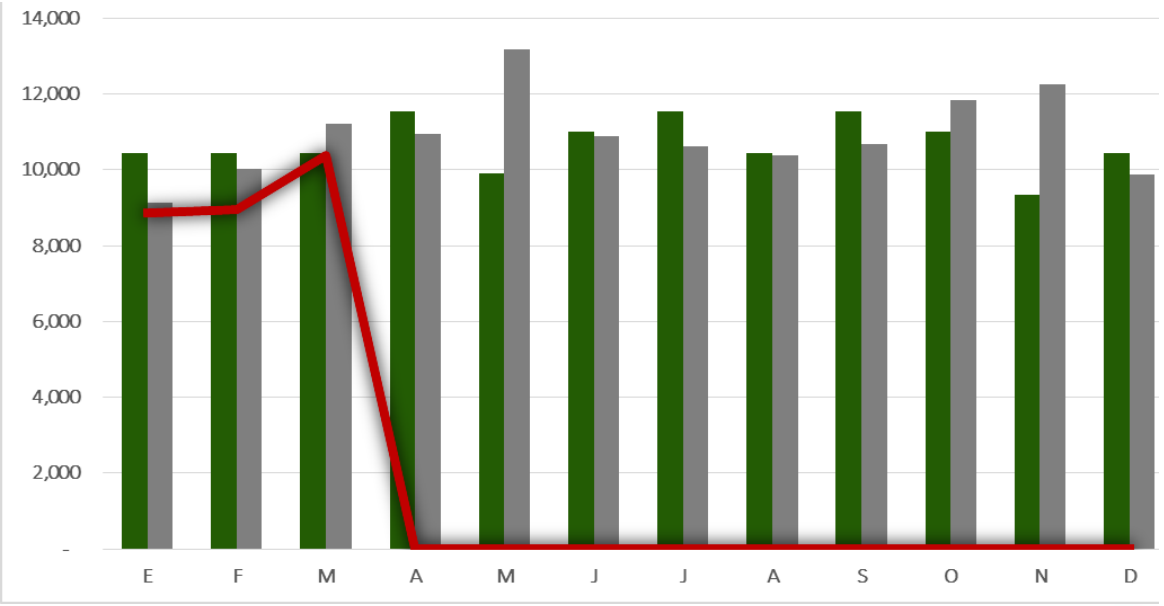

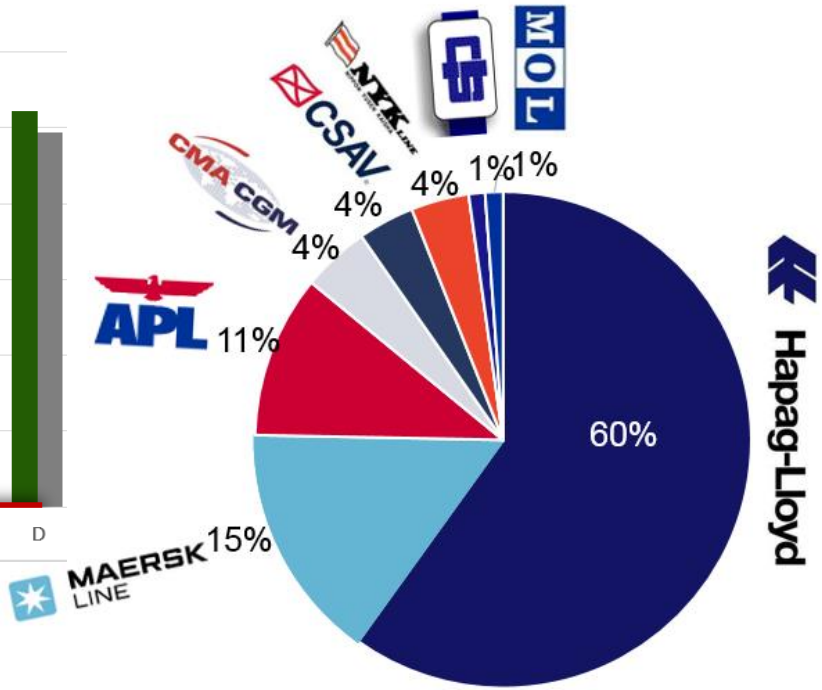

MOVIMIENTO DE TEU´S NIVEL NACIONAL 2014

PUERTO	PAX 2013	PAX 2014	ARRIBOS
1 COZUMEL, Q. ROO	962,243	1,013,817	347
2 ENSENADA, B.C.	120,634	188,465	80
3 MAJAHUAL, Q. ROO	161,477	162,778	62
4 CABO SAN LUCAS, B	59,840	95,751	47
5 PROGRESO, YUC.	48,630	67,232	27
6 PUERTO VALLARTA,	37,261	90,942	44
7 HUATULCO, OAX	13,010	15,167	10
8 PUERTO CHIAPAS	2,272	15,444	9
9 ACAPULCO GRO	4,390	2,458	3
10 MANZANILLO COL.	1,984	1,243	2
11 OTROS (San Carlos,	2,816	39,092	48
TOTAL	1,414,557	1,692,389	679

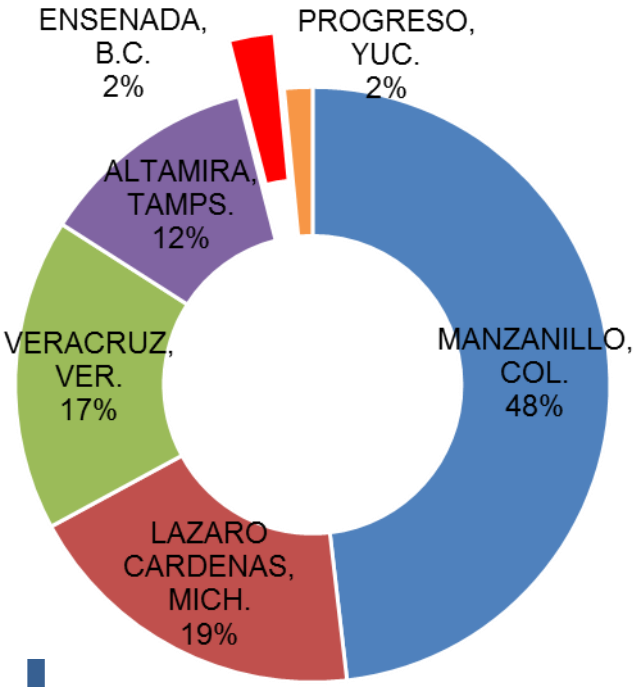

Fuente: CGPMM Marzo 2014

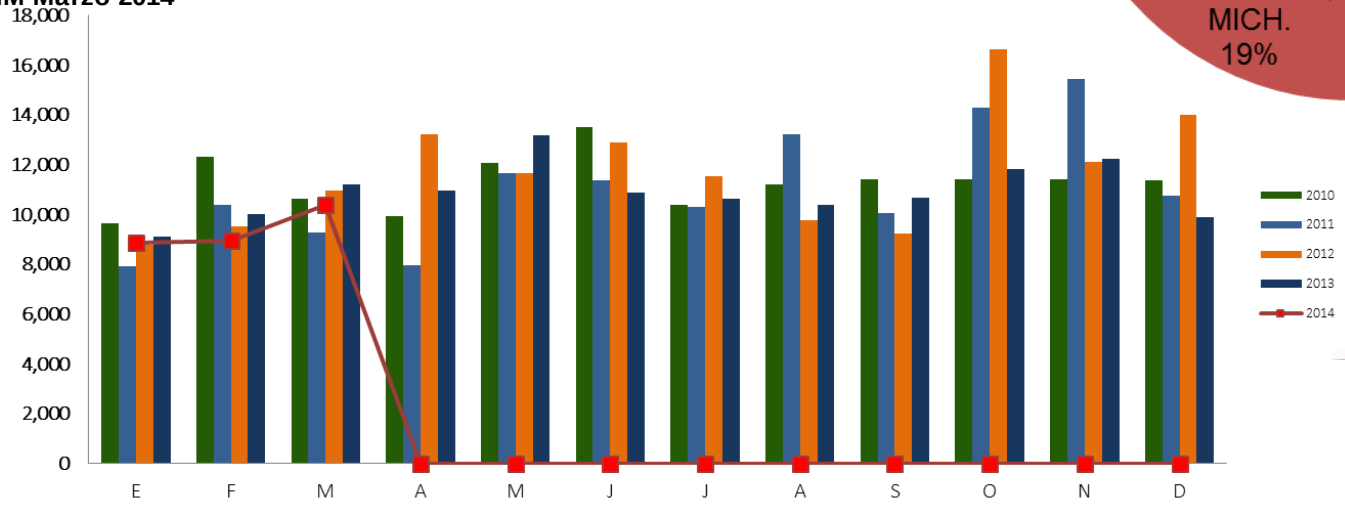

VOLUMEN DE CARGA MANEJADO CESIONARIOS / API

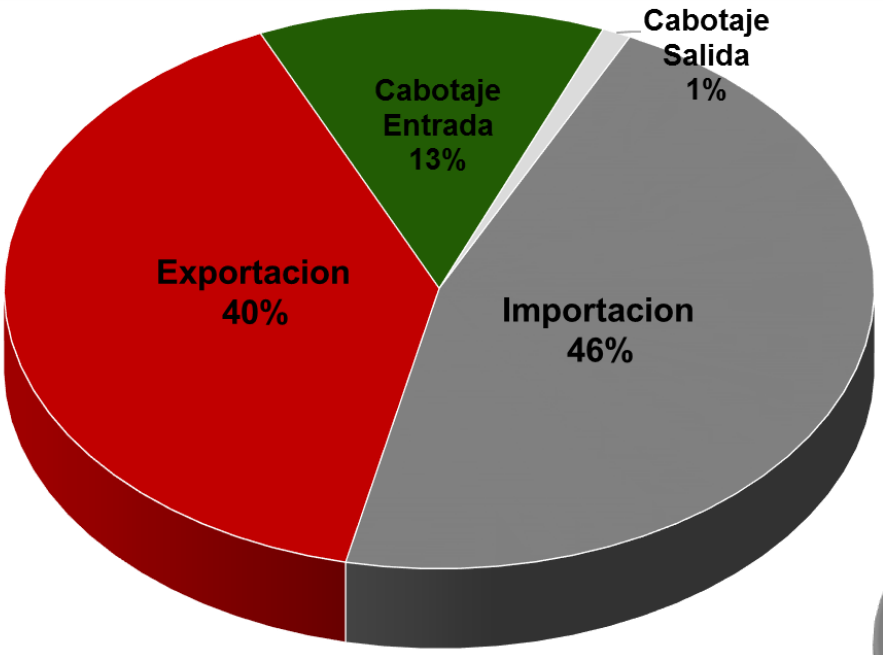

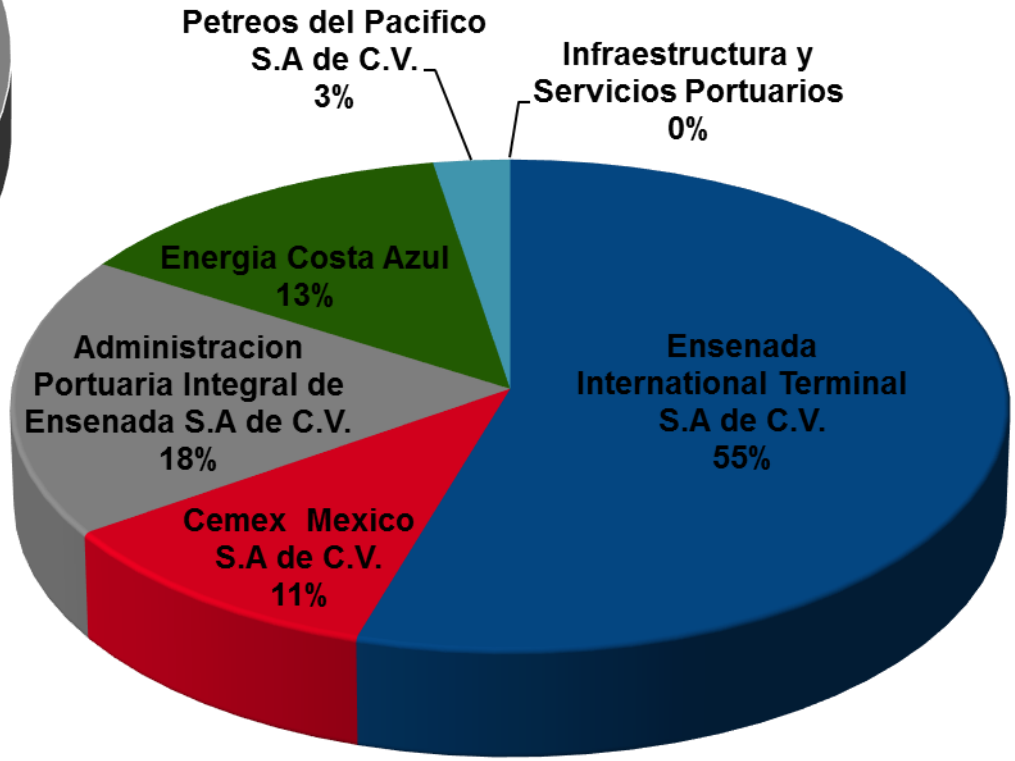

RENDIMIENTOS POR TIPO DE CARGA Y OCUPACIÓN DE MUELLES MARZO

Concepto	2014	2013	ROPS	14 Vs 13	14 Vs ROPS
Carga General	245	167	180	46.8%	36.2%
Granel Agricola Mecanizado	0	0	500	0.0%	-100.0%
Granel Agricola Semimecanizado	0	0	110	0.0%	-100.0%
Granel Mineral Mecanizado	1,000	1,000	1,000	0.0%	0.0%
Granel Mineral Semimecanizado	0	254	300	-100.0%	-100.0%
Contenedores*	52	45	48	15.4%	9.0%
Fluidos	0	3,180	4,000	-100.0%	-100.0%

*Cajas horas buque operando

Ocupacion de Muelles		
AREA	2014	2013
Administracion Portuaria Integral	4%	55%
Ensenada International Terminal	14%	28%
Cemex Mexico S.A de C.V.	37%	34%
Petreos del Pacifico S.A de C.V.	53%	31%
Ensenada Cruiseport Village	23%	20%
MUELLES PROMEDIO	26%	33%

ASUNTOS GENERALES

4.1. Nombramiento del Presidente del Comité de Operación del Puerto de Ensenada y Costa Azul

- Se informa que a partir del 2 de abril del presente, en la Nonagésima Sexta Reunión de Consejo de fecha 2 de abril del 2014, bajo el número de ACUERDO CA-XCVI-6(2-IV-2014), se nombró como Director General de la Administración Portuaria Integral de Ensenada, S.A. de C.V., al Lic. Hector Bautista Mejía.

Por lo cual y de conformidad al artículo 57 de la Ley de Puertos vigente, se nombra como Presidente del Comité de Operación del puerto de Ensenada y Costa Azul, al Lic. Hector Bautista Mejía, quien a partir de la fecha de nombramiento, debe cumplir cabalmente con las funciones señaladas en el artículo 5 del Reglamento Interior del Comité de Operación. Lo anterior queda asentado bajo el ACUERDO CO-ENS-01-2014 .

4.2. Inconformidad en la aplicación de la tarifa de remolque por parte de la agencia de buques Gil Ojeda (Buque Motor NBP ISLAND)

- La Agencia de Buques Gil Ojeda manifiesta mediante oficio, la inconformidad por la aplicación de la tarifa de remolque para los servicios prestados al buque motor NBP ISLAND (6,568 TRB), ya que en la tarifa facturada, se hace el cobro por cada remolcador, cuando dicha tarifa contempla un cobro por maniobra con dos remolcadores.

COMPAÑÍA MARÍTIMA DEL PACÍFICO, S.A. DE C.V.

TARIFA APLICABLE AL SERVICIO PORTUARIO DE REMOLQUE QUE SE PROPORCIONA EN EL PUERTO DE ENSENADA, B.C.

SCT

I. NIVELES DE COBRO

Rango de TRB de las embarcaciones	Cuota básica por servicio hora	
	I.1.- Cuota por servicio utilizando dos remolcadores a la entrada, salida ó enmienda	I.2.- Cuota por servicio utilizando un remolcador a la salida ó enmienda
Menor de 2,500 *	$ 15,146.00	$ 15,146.00
De 2,501 a 5,000 *	$ 22,039.00	$ 22,039.00
De 5,000 a 7,500 *	$ 22,441.00	$ 22,441.00

*** Para las embarcaciones de hasta 7,500 TRB se utilizará un sólo remolcador a la entrada o a la salida.**

4.3. BATIMETRÍA GENERAL DEL PUERTO DE ENSENADA

- En seguimiento a los asuntos generales de la Tercera reunión ordinaria, se informa que ya se contrataron los servicios de una batimetría con Multihaz.

  El programa de trabajo tiene una duración de 15 días, una vez concluidos los mismos, se entregaran los resultados a la Autoridad Portuaria y a los Usuarios

HYPSO
SOLUCIONES A PROFUNDIDAD

	S	D	L	M	M	J	V	S	D	L	M	M	J	V	S	D	L
INSTALACION Y CALIBRACION DE APARATOS																	
LEVANTAMIENTO CANAL																	
LEVANTAMIENTO RADA & MUELLES																	
PROCESAMIENTO DE DATOS																	
ENTREGA																	

GRACIAS.

ADMINISTRACIÓN PORTUARIA INTEGRAL DE ENSENADA, S.A. DE C.V.